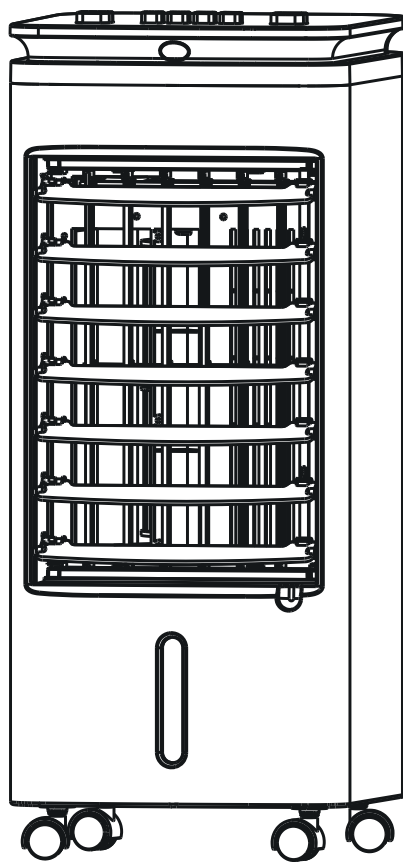


移動式冰風暴水冷扇

使用說明書



使用前請務必詳閱本說明書，並依照說明書指示操作機器，
且本書附有保證卡，請妥善保存。

一、注意事項

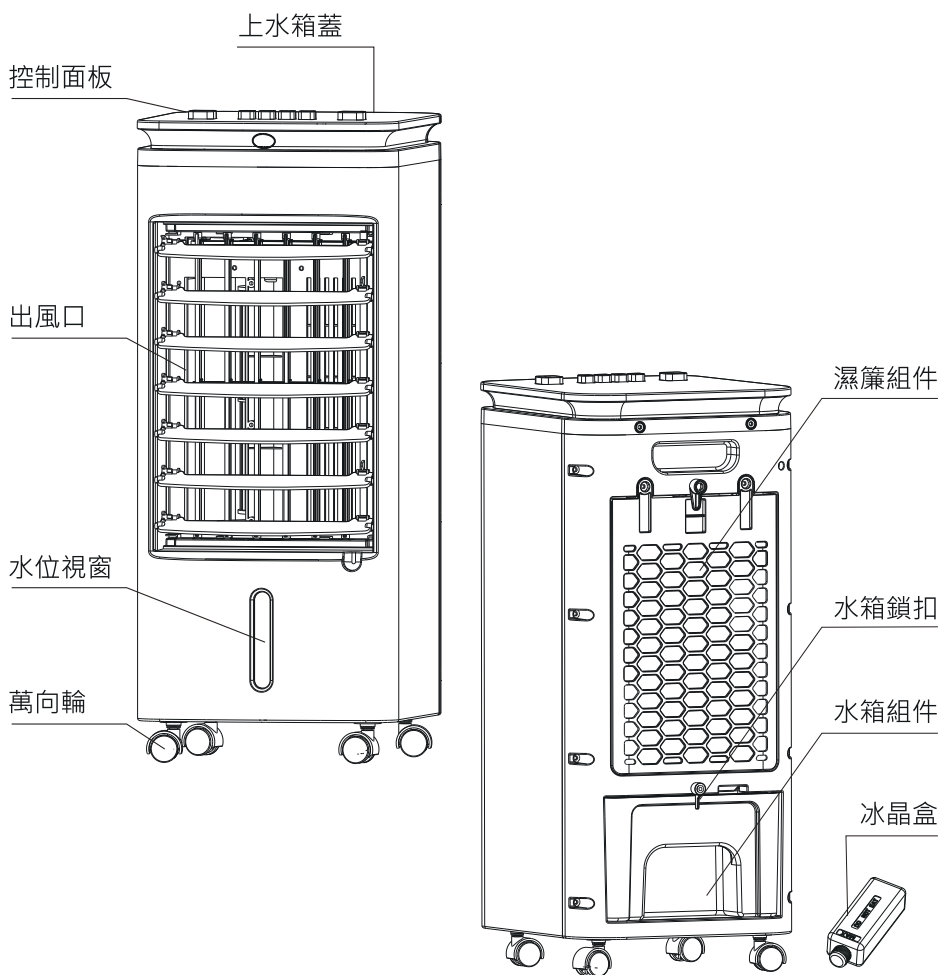
- 01.若電源線損壞時，必須由製造廠商或其服務處或具有相關資格的人員加以更換以
避免危險。
- 02.禁止將本機直接置於電源插座下面；嚴禁用濕手進行操作，以免電擊造成傷害。
- 03.清洗、維護、移動或長時間不使用本機時，請拔除插頭。
- 04.請勿在本機上擺放物品，嚴禁覆蓋出風口；不要在空氣進、出口處插入異物，因機
內裝有高速轉動的風輪，防止意外傷害或造成機器損壞。
- 05.嚴禁在有易燃易爆性氣體的環境中使用本機，並避免陽光長期直射本機。
- 06.本機僅可在室內使用，不可以在戶外使用。請勿把本機放置在傾斜或其他不平衡的
地方，以免機器摔倒，造成對機體或機體內部件的損壞。
- 07.任何時候水箱水位均不可超過最高指示刻度，加濕時，應控制水箱的總水位不可低
於最低指示刻度。水箱內加水後，放置或移動本機時不要傾斜或碰撞，要移動機體
時，請從側面慢慢推動，以免水溢出。
- 08.使用本機時，嚴禁翻倒以防造成事故。若本機不慎傾倒，且機內有水，則應立即拔掉
電源插頭，等24小時晾乾後方可開機；
- 09.嚴禁用水沖(淋)洗本機。清洗本機外表時請用濕布(或加少量清洗劑)抹擦，勿用有
腐蝕性的清洗劑或溶劑類清洗。
- 10.請勿將本機進出/入風口貼近牆壁、窗簾等實物，否則會影響送風效果。本機在使用
時不可用力敲擊或震動機身。
- 11.本機使用溫度範圍為5°C~40°C。夏天水箱中的水易變質產生異味，請注意換水。
- 12.在浴室或游泳池的四周不得使用本機。
- 13.本機不預期供生理、感知、心智能力、經驗或知識不足之使用者(包含孩童)使用，除
非在對其負有安全責任的人員之監護或指導下安全使用。
- 14.孩童應受監護，以確保孩童不嬉玩電器。

二、工作原理

▶ 加濕原理

利用水泵將水箱中的水淋到濕簾上，由風輪電機驅動內部風輪把周圍具有一定濕度的空氣吹出，水分蒸發吸熱，從而達到降低濕簾溫度和加濕的作用。

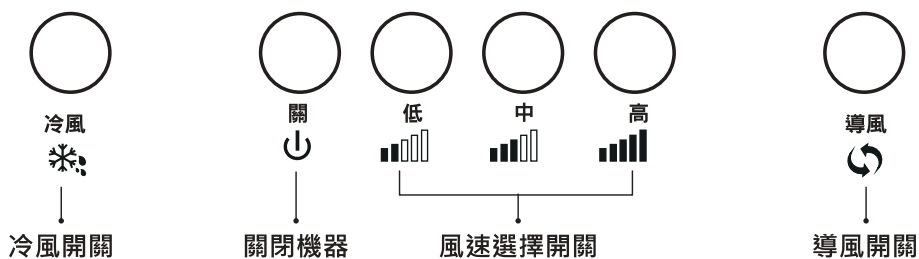
三、部件說明



四、安裝與使用

1. 打開包裝取出水冷扇，將其放在水平地面。
2. 檢查主機外觀及電源線是否完好。
3. 安裝萬向輪：將水冷扇放在在水平的地面，取出萬向輪安裝。將萬向輪金屬的一端插入機器底部各孔，用力往下按緊，並確認產品是平衡狀態，不可有高低差，以免影響冷風製冷水流，造成底部漏水。

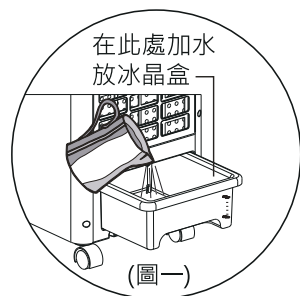
► 按鍵說明



- A: 插上電源，按低，機器以低風速運行，按中，以中風速運行，按高，以高速風速運行，按關即關閉機器。
- B: 機器運行狀態，按冷風鍵，啟動冷風加濕功能，再按此鍵取消功能。注意，嚴禁無水使用冷風功能。
- 嚴禁無水使用冷風功能**
- C: 機器運行狀態，按導風鍵，豎向擺葉可自動擺動，再按此鍵，取消該功能；手動橫向風葉，可手動上下選擇風向。

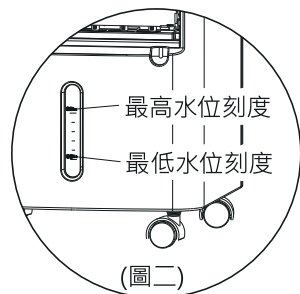
► 水箱加水方法：

- ① 旋轉水箱鎖扣 (鎖扣位置見部件說明) · 拉出水箱三分之一位置 (如圖一) · 放入冰晶盒再加入乾淨的水。
- ② 注意加水時注意水箱前面的水位刻度 (如圖二) · 不得超過最高水位標線 · 再緩慢推入水箱 · 旋轉水箱鎖扣鎖住水箱。



► 冰晶盒使用說明：

冰晶盒具有獨特的蓄冷保溫特性 · 能迅速吸收水中的熱量 · 使水箱中的水溫低於環境溫度 · 讓蒸發式冷風扇吹的風更涼爽。

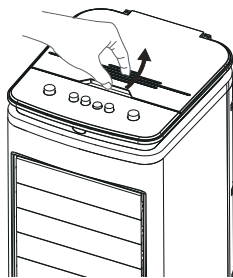


使用方法：

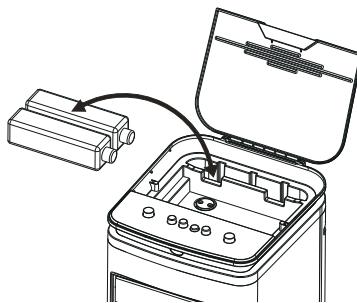
- ① 冰晶盒冷凍之前 · 請先擰開冰晶盒瓶蓋 · 冰晶盒內放有凝膠顆粒 · 請加入清潔的水 · 水加九分滿之後放置30分鐘左右 · 待凝膠溶解之後擰緊瓶蓋再放入冰箱冷凍至冰晶盒內完全結冰 · (冰晶盒注水後可重複冷凍使用 · 請勿換水)
- ② 本機配有兩個冰晶盒 · 可重複使用。
- ③ 可將冰晶盒放入水箱內或上水箱內使用。

上水箱的使用說明

- ① 在上蓋中部凹口處將上蓋後部向上掀起 (如圖三)。
- ② 若需要使用冰晶盒降溫時 · 此時可以將冰晶盒放入 (如圖四)。
- ③ 放入冰晶盒後 · 將上蓋後部重新蓋入到位。



(圖三)



(圖四)

五、清潔與維護

► 清洗空氣過濾網

拔掉電源插頭，握住空氣過濾網的把手往上拉，即可拆下空氣濾網。(先用十字螺絲刀卸掉濾網固定螺絲，在雙手壓住釦子後面向自己方向拉出，如圖1)。用溫和的清洗劑和軟刷清洗空氣過濾網，並用清水洗淨曬乾，再裝回機器(如圖5)。

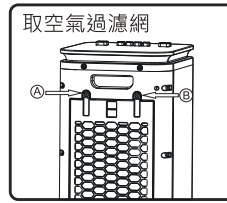


圖1

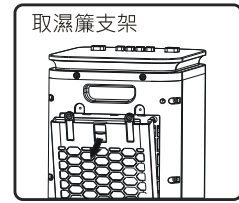


圖2

► 清洗濕簾

拔掉電源插頭2分鐘後，先取下空氣過濾網，再取下濕簾。(將濕簾組件朝自己方向拉出，如圖2)。在將濕簾從濕簾架取出，如圖3)。用和柔軟的毛刷刷濕簾表面，然後用水沖洗乾淨，再將濕簾裝回濕簾架(如圖4)，最後將濕簾組件裝回機器(如圖5)。

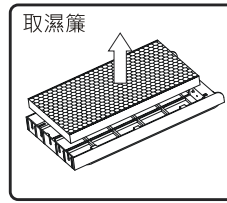


圖3

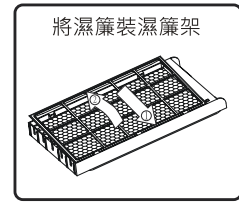


圖4

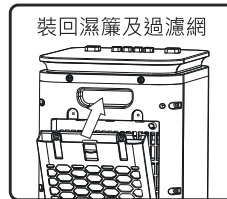


圖5

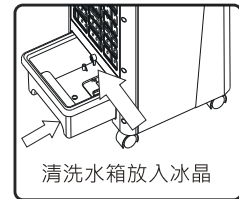


圖6

► 清洗水箱

拔掉電源插頭2分鐘後，(先將水箱鎖扣旋轉水平位置，再將水箱拉出機身2/3位置，如圖6)用毛巾沾少許清潔劑將水箱內的水垢清除，並用清水沖洗乾淨，然後再裝回機器，並旋轉水箱鎖扣朝下。

► 清洗機身

用溫和的清洗劑和柔軟的抹布清洗；切勿直接用水沖洗。

注意

- 清洗時必須拔掉電源插頭，斷電操作。
- 控制面板禁止沾水。

溫馨提示：

本機經長時間運行後，空氣過濾網和濕簾因灰塵等污物堵塞和影響風量和除塵效果，建議根據實際情況每月清洗一次。

六、故障與維修

故障現象	可能原因	解決辦法
無法開機	1.電源線沒有插上或接觸不良。 2.控制台上的電源鍵沒有按下。	1.插上電源並使之接觸良好。 2.按下電源鍵，接通電源。
風力變小	1.空氣過濾網因灰塵等汙物堵塞影響風量。 2.進風口被異物堵住。	1.拆下並清洗空氣過濾網。 2.移除進風口的異物。
水箱抽出難以復位	水泵支架因晃動脫離擋板，水泵支架擋住水箱。	用手將水泵支架往上托，使其復位。

★若以上方式無法解決問題，請撥打客服專線0800-251175聯絡維修事宜。

七、產品規格

產品名稱：水冷扇

產品型號：AHF-K0068

額定電壓：110V, 60Hz

消耗功率：50W

包裝內含：水冷扇、冰晶盒、說明書

注：冰晶盒放置在水箱內部。

設備名稱：水冷扇 Equipment name		型號 (型式) : AHF-K0068 Type designation (Type)				
單元Unit	物質及其化學符號 Restricted substances and its chemical symbols					
	鉛 Lead (Pb)	汞 Mercury (Hg)	鎘 Cadmium (Cd)	六價鉻 Hexavalent chromium (Cr ⁺⁶)	多溴聯苯 Polybrominated biphenyls (PBB)	多溴二苯醚 Polybrominated diphenyl ethers (PBDE)
電源線組	○	○	○	○	○	○
電器組件	○	○	○	○	○	○
外殼塑料	○	○	○	○	○	○
內部組件	○	○	○	○	○	○
螺釘及墊圈	○	○	○	○	○	○
備考 1. “超出 0.1 wt %” 及 “超出 0.01 wt %” 係指限用物質之百分比含量超出百分比含量基準值。 Note 1: “Exceeding 0.1 wt %” and “exceeding 0.01 wt %” indicate that the percentage content of the restricted substance exceeds the reference percentage value of presence condition.						
備考 2. “○” 係指該項限用物質之百分比含量未超出百分比含量基準值。 Note 2: “○” indicates that the percentage content of the restricted substance does not exceed the percentage of reference value of presence.						
備考 3. “-” 係指該項限用物質為排除項目。 Note 3: The “-” indicates that the restricted substance corresponds to the exemption.						

勳風家電系列 · 您舒適生活的伙伴

勳風正式保證卡

品質

承蒙選購“勳風家電系列產品”不勝感激，萬一發生故障，可憑本服務卡，享有自購買日期起一年之內保固服務(不包含配件及消耗性零件)。

※本卡請填寫使用者姓名、地址、購買日期及經銷商確認章後開始生效。

※如有下列情形之一者，雖在保固服務期間內亦得酌收材料成本費或服務費，請諒解。

- (1) 因使用不當或錯誤而導致之故障、損壞。
- (2) 安裝後經顧客自行改裝引起之故障、損壞。
- (3) 天災、地變所發生之故障。
- (4) 未出示本保證書時。
- (5) 保證書上未填寫購買日期及未蓋經銷商印章時。

※超過保證期間得酌收材料費

※本服務卡無從補發，敬請妥為保存。

請上勳風官網 www.supafine.com.tw 登錄主機銀色貼紙上的序號，以確保保固權益

購買日期	年	月	日
保固期間	壹年		
顧客姓名	勳風公司		
顧客電話	印限企		
顧客地址	經銷商		蓋章

勳風企業有限公司 SHIVN FENG ENTERPRISE CO., LTD 新北市汐止區八連路一段94巷2-1號 免付費服務專線 0800-251-175

保證