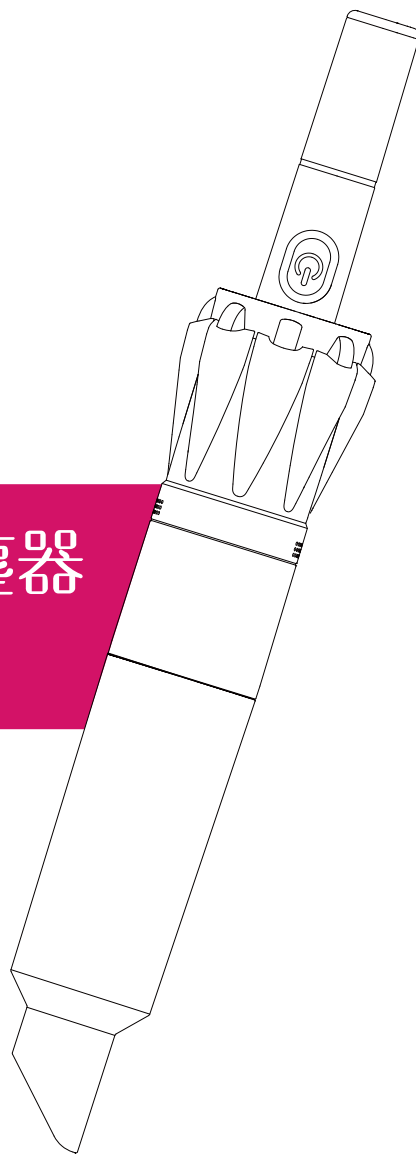




充電式無線吸塵器

HF-H458 ▶ 使用說明書



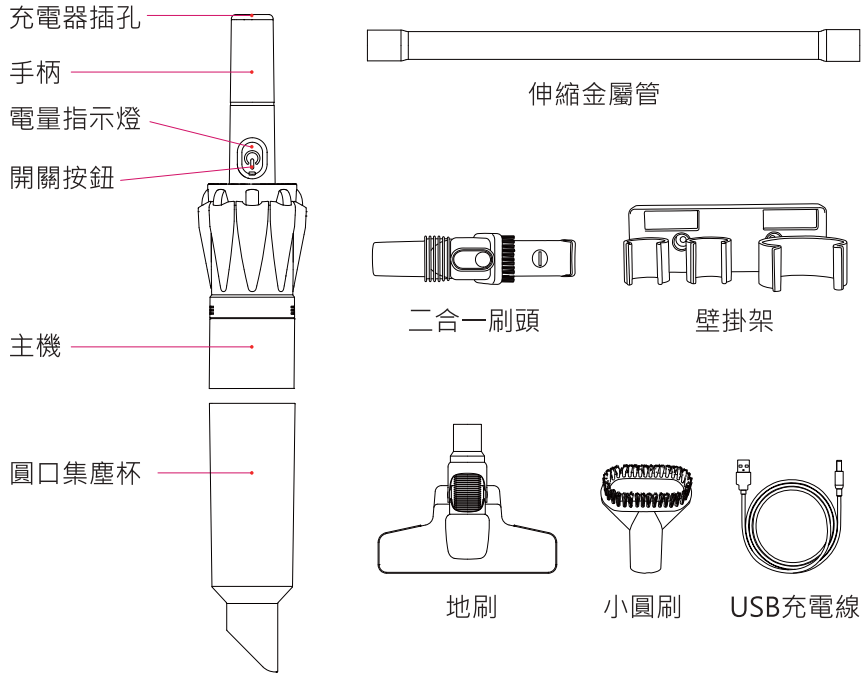
》本使用說明書內附保證卡，請妥善保存，並在使用前仔細閱讀本使用說明書。

重要安全說明

為了減少因為使用不當造成的受傷、起火、觸電以及財產損失等風險，使用前請仔細閱讀以下說明：

01. 當電源線或插頭有損壞，請勿再使用本機器；為了避免危險，禁止消費者等非專業人員更換維修，必須聯繫或交給銷售本產品的經銷商、製造商或授權的售後服務部門的專業人員來更換維護。
02. 本電器不預期供生理感知、心智能力、經驗或知識不足之使用者（包含孩童）使用，除非在對其負有安全責任的人員之監護或指導下安全使用。妥善保管本產品，存放於兒童和沒有能力判斷附近有危險性的人群可觸及範圍之外，產品工作時，尤需特別謹慎，加倍小心。
03. 孩童應受監護，以確保孩童不嬉玩電器。
04. 此款吸塵器不能用於吸入如下物品：水及其他液體，燃燒的物品及其產生的灼熱灰燼，玻璃碎片等尖銳的物品。
05. 受熱會使機器塑膠部件變形或變色，請保持吸塵器遠離熱爐及其他發熱設備。
06. 當吸塵器開啟後，請不要讓它處於無人看管的狀態。
07. 在長期不用時和維護或者維修前，請拔下插頭。
08. 使用前，請檢查清掃的區域，若發現有較大的紙片、紙團、塑料布或鋒利物品，以及粗於吸管口徑的東西，請預先排除，以免吸口管道堵塞影響產品使用。
09. 使用時，請將產品氣流通道和活動部分遠離毛髮、寬鬆服裝、手指及身體其它部分，請勿將吸塵器及其配件對準眼睛、耳朵或將其放入口中使用。
10. 切勿使用酒精或其他溶劑清洗吸塵器。
11. 電池報廢前務必從設備上取下，報廢的電池需妥善處理。
12. 即使本產品嚴重受損，也不要焚燒本產品。電池在火中可能會爆炸。
13. 如果設備出現任何故障，請不要擅自拆卸，請致電本公司售後部門獲取幫助。

產品配件

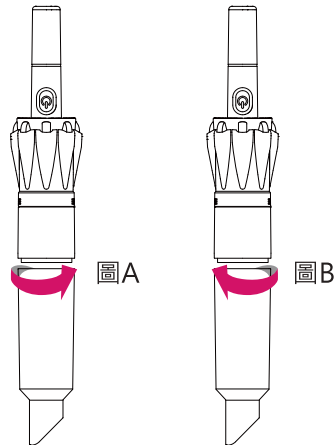


產品的組裝

注意：在安裝或者拆卸附件之前，請務必關機並將充電線從主機上拔下。

裝配和拆卸吸塵器塵杯：

1. 從機身上拆下塵杯：所示順時針方向旋轉塵杯，即可從機身上取下塵杯。（如圖A）
2. 把塵杯裝配到機身上：逆時針方向旋轉塵杯，即可把塵杯裝配到機身上。（如圖B）




地刷使用介紹

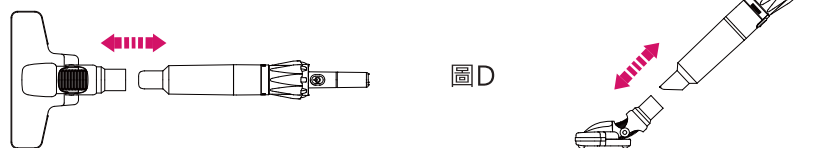
適合於清潔地板、磁磚、地毯

地刷連接方式：

1. 選擇圓口塵杯裝配主機，將金屬管跟塵杯插接並確認緊實無鬆動。
2. 地刷的圓口一端插接金屬管的一端，確保緊實無鬆動，若要取下地刷，手握著地刷同時拔出即可 (圖C)。



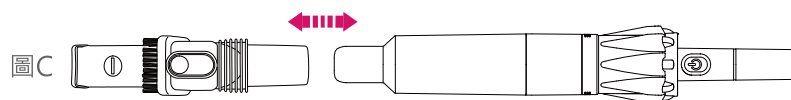
3. 地刷的圓口一端也可以直接連接圓口塵杯使用 (圖D)。



二合一刷頭使用介紹

請直接插接圓口塵杯配合主機使用 (圖C)。

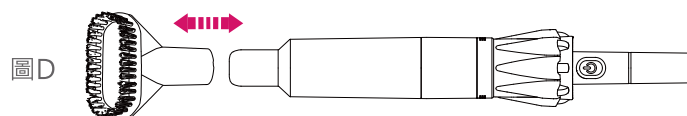
適合清潔房間狹小，縫隙或不規則物體的表面，如牆角，窗框縫隙，家電內部，抽屜，畫框，鍵盤等。



小圓刷 使用介紹

請直接插接圓口塵杯、金屬管配合主機使用 (圖D)。

適合清潔房間狹小，縫隙或不規則物體的表面，如牆角，窗框縫隙，家電內部，抽屜，畫框，鍵盤等。



產品充電使用說明

電池充電方法

- ▶ 在首次使用之前，即使電池本身還有部分電量，必須將鋰離子電池充滿電。充滿電後第一次使用時，務必將電量用盡再完全充滿，以啟動電池最佳狀態。
- ▶ 首次充電時間為4.5-5.5 個小時左右。
- ▶ 充電時，將充電線一端的DC頭插入吸塵器握把頂部的充電孔，然後將另一端的USB頭插入充電頭(請自備)，然後插入家中的電源插座開始充電。

電池充電中的狀態顯示

充電時，充電指示燈呈呼吸狀態閃爍。一旦指示燈停止閃爍，藍色顯示燈常亮，就表示吸塵器已經充電完成，可以使用了。

吸塵器正常工作時，藍色指示燈常亮。餘電可維持兩分鐘時，藍色指示燈開始閃爍，直至電量耗盡機器停止工作。

正在使用中	藍色指示燈常亮	
電量過低	指示燈閃爍	
充電中	指示燈明暗交替	
充電完成	藍色指示燈常亮	

產品規格

產品品名：吸塵器	產品型號：HF-H458
消耗功率：90W	輸入電壓：DC 5V
主機淨重：約500克	外型尺寸：約415*75*75mm
檔 位：2 檔調節	電池容量：2500mAh

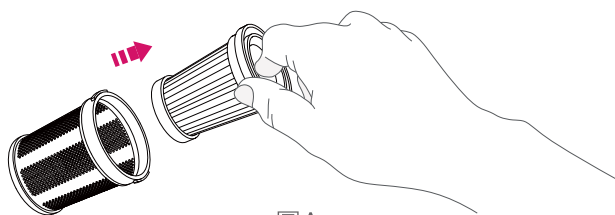
溫馨提示：本公司保留由於產品持續改善，需要對產品進行的任何技術、設計變更的權利。解釋權歸本公司所有。

產品的維護保養


清理塵杯 先把塵杯從機身上取下，通過塵杯一側將杯中的雜物灰塵倒入垃圾桶即可。

清理過濾網

1. 在電源關閉的狀態下，將精鋼濾網和HEPA濾芯旋轉取下，捏住HEPA濾芯將其從精鋼濾網中取出。(圖A)
2. 要清潔HEPA濾芯，請輕輕敲打濾芯，以清除灰塵和大顆粒雜物。要深度清潔，則只能用水進行手洗，再晾乾24小時，然後重新裝上即可。清潔精鋼濾網，先確認HEPA濾芯已取下，然後只能用水進行手洗，請務必晾乾後使用。(圖B)



圖A



圖B

常見故障分析及處理表

故障問題	故障原因	解決辦法
吸塵器不工作	<ol style="list-style-type: none"> 1. 吸塵器電量耗盡 2. 線路問題 	<ol style="list-style-type: none"> 1. 接上電源充電器充電 4.5-5.5小時 2. 請聯絡客服，不要擅自拆機檢查
吸塵器吸力減弱	<ol style="list-style-type: none"> 1. 塵杯容量已滿 2. HEPA被灰塵堵塞 	<ol style="list-style-type: none"> 1. 清理塵杯 (請看說明書) 2. 卸下HEPA清理纏繞的毛髮及灰塵，也可水洗，水洗後需徹底晾乾後再裝入塵杯。
吸塵器灰塵洩漏	<ol style="list-style-type: none"> 1. 塵杯容量已滿。 2. 塵杯內的HEPA沒有安裝到位 3. 塵杯有裂口 	<ol style="list-style-type: none"> 1. 清理塵杯 (請看說明書) 2. 旋下塵杯，重新安裝HEPA 3. 更換塵杯

產品有毒有害物質元素情況說明表

設備名稱：吸塵器 Equipment name		型號 (型式)：HF-H458 Type designation (Type)				
單元 Unit	限用物質及其化學符號 Restricted substances and its chemical symbols					
	鉛 Lead (Pb)	汞 Mercury (Hg)	鎘 Cadmium (Cd)	六價鉻 Hexavalent chromium (Cr ⁺⁶)	多溴聯苯 Polybrominated biphenyls (PBB)	多溴二苯醚 Polybrominated diphenyl ethers (PBDE)
內部配線	○	○	○	○	○	○
PCB 板	○	○	○	○	○	○
外殼塑料	○	○	○	○	○	○
馬達	○	○	○	○	○	○
鋁合金管	○	○	○	○	○	○

備考 1. “超出 0.1 wt %” 及 “超出 0.01 wt %” 係指限用物質之百分比含量超出百分比含量基準值。

備考 2. “○” 係指該項限用物質之百分比含量未超出百分比含量基準值。

備考 3. “-” 係指該項限用物質為排除項目。

動風家電系列・您舒適生活的伙伴

動風正式保證卡

品質

承蒙選購“動風家電系列產品”不勝感激，萬一發生故障，可憑本服務卡，享有自購買日期起一年之內保固服務**(不包含配件及消耗性零件)**。

※本卡請填寫使用者姓名、地址、購買日期及經銷商確認章後開始生效。


※如有下列情形之一者，雖在保固服務期間內亦得酌收材料成本費或服務費，請諒解。

- (1) 因使用不當或錯誤而導致之故障、損壞。
- (2) 安裝後經顧客自行改裝引起之故障、損壞。
- (3) 天災、地變所發生之故障。
- (4) 未出示本保證書時。
- (5) 保證書上未填寫購買日期及未蓋經銷商印章時。

※超過保證期間得酌收材料費

※本服務卡無從補發，敬請妥為保存。

請上動風官網 www.supafine.com.tw 登錄
主機銀色貼紙上的序號，以確保保固權益

購買日期	年 月 日	經銷商蓋章
保證期間	壹年	
顧客姓名		
顧客電話		
顧客地址		

動風企業有限公司 新北市汐止區八連路一段94巷2-1號
SHIVN FENG ENTERPRISE CO.,LTD 免付費服務專線 **0800-251175**

保證