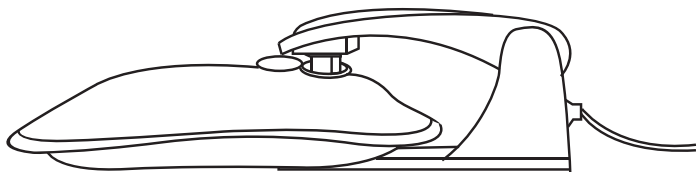


電暖水袋

—— 使用說明書 ——



使用前請詳閱本說明書，並依照說明使用本產品
本說明書內涵保證卡，閱畢請妥善保存

使用&儲存時注意事項

- 01.禁止在通電時使用。嚴禁袋體及插座在反面、側面、斜面狀態下通電。
- 02.必須與配套連接器一起使用，本產品連接器即機械過壓保護充電架。
- 03.通電儲熱時請將電暖水袋放在兒童不可觸及的地方。
- 04.存放器具前先讓器具冷卻至室溫。
- 05.在通電和存放期間，不要把物品壓放在器具上面。
- 06.經常檢查器具上是否有磨損或損壞的跡象，如果有這種跡象請不要使用
- 07.禁止用水沖洗。
- 08.禁止與鋒利或尖狀物體碰觸。避免摔打、重壓。
- 09.不可用汽油、甲苯或其它強溶劑等擦洗。
- 10.孩童應受監護，以確保孩童不嬉玩電器。
- 11.本電器不預期供生理感知、心智能力、經驗或知識不足之使用者（包含孩童）使用，除非在對其負有安全責任的人員之監護或指導下安全使用。妥善保管本產品，存放於兒童和沒有能力判斷附近有危險性的人群可觸及範圍之外，產品工作時，尤需特別謹慎，加倍小心。
- 12.當電源線或插頭有損壞，請勿再使用本機器；為了避免危險，禁止消費者等非專業人員更換維修，請必須聯繫或交給銷售本產品的經銷商、製造商或授權的售後服務部門的專業人員來更換維護。
- 13.注意：為避免由熱斷路器的誤復位產生危險，器具不能通過外部開關裝置供電，例如定時器或者連接到由通用部件定時進行通、斷的電路。
- 14.在入睡時使用本產品，不要長時間和皮膚直接接觸，以避免在睡眠中燙傷皮膚。

15. 充電時人員不得離開，保持合適距離。通電加熱完畢，要拔下電源插頭。嚴禁將暖手器放置在皮革、塑料、數碼家電高級家具等不耐熱的物品上，以避免局部溫度過高導致物品損壞。
16. 製造商對產品已加液，不需要用戶自行加液，如產品需要加液請與產品製造商聯繫。
17. 加熱時有輕微的塑料味、液體沸騰聲音或袋體輕微膨脹均為正常現象。
18. 充電加熱時請不要放置在棉被、化纖織物凸凹不平的地方或易燃易爆物品上面。
19. 如未按照使用方法和儲存時注意事項使用本產品，所造成的一切後果自負、與生產、銷售商無責。
20. 產品結構及參數僅供參考，具體以實物為準。

其他注意事項

01. 說明書需妥善保存以備候用。
02. 若內部線或電源線發生損壞時，此電器必須返回其製造廠或其代理商進行維修。
03. 不使用產品時，須平坦放置收納。
04. 使用前請檢查電器上是否有磨損或損壞的跡象，如有任何損壞狀況，則應返回其製造廠或其代理商進行維修。
05. 本產品非醫療用品，不得做為醫療用品使用。
06. 使用本產品加溫時，必須使用原廠提供的電源插接器，請勿使用其他替代品通電加溫。

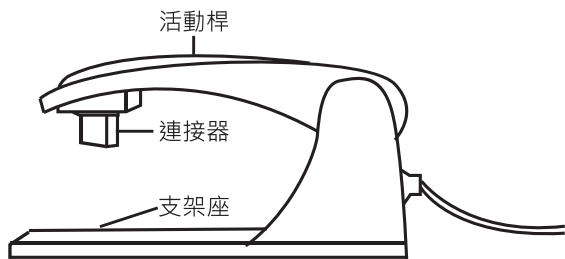


本產品不得由嬰幼兒
(0歲-3歲)使用。

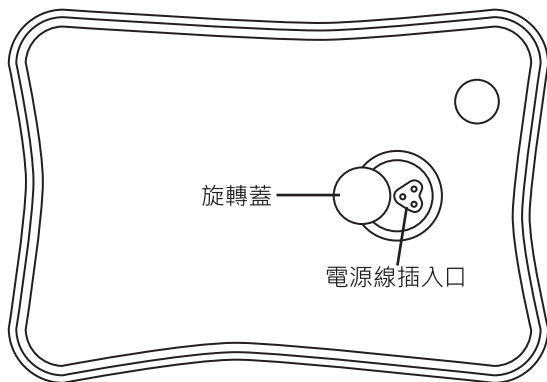


本產品不可
水洗。

產品部件名稱



充電座



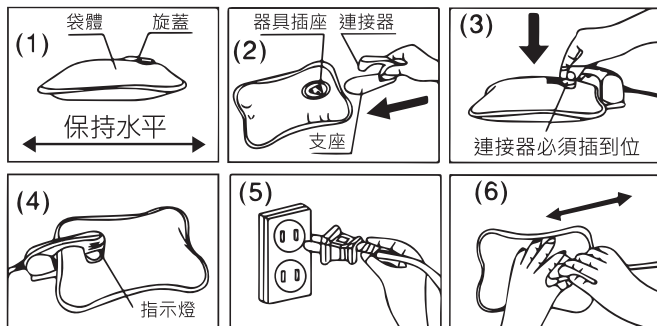
電暖水袋

產品特點

1. 袋體柔軟，舒適安全。
2. 防護供電器安全保護，防止袋體爆破。
3. 非電極式的加熱組件，發熱均勻，加熱迅速。
4. 雙重保護，加強絕緣，使用安全。
5. 袋體採用多層薄膜高頻熱壓密封，強度牢靠，保溫持久。

操作說明

1. 本產品使用電熱管/電熱絲發熱原件，通電時要將電熱水袋平放在平整的檯面上加熱(圖1)。以免發生發熱原件露出液面乾燒損壞袋體或燒壞其它物品
2. 充電加熱時必須先脫下毛絨布袋，參照(圖1)的方法充電加熱，嚴禁套上毛絨布袋加熱，否則會導致發熱元件露出液面乾燒、損壞袋體和其它物品或引發火災。



- 3.將袋體平放於平整的桌面上，旋開轉蓋把供電器支座沿桌面水平方向插入袋體底部，用手將連接器與器具插座對齊後。順著耦合插頭角度下壓活動桿讓其自然耦合(圖1、圖2、圖3)。務必將連接器完全插入器具插座，否則會出現火花拉弧、熔融燒焦等危險)。
- 4.再將電源線插頭插入電源插座，接通電源後指示燈亮，器具正常工作，加熱開始，至指示燈自動熄滅即完成加熱(圖4)。
- 5.切斷電源即拔下電源線插頭(圖5)，左手食指和拇指按住固定蓋兩端，右手食指和拇指夾住動桿防滑處用力往上拔，連接器與器具插座即可分離(圖6)。
- 6.將旋蓋合上，即可使用。

操作時注意事項

- 1.請將電暖袋至於乾燥平坦的地方。
- 2.推開電暖袋插接器保護蓋。
- 3.再將供電插接器插頭插入電暖袋上插座，由上往下插緊即可。
- 4.再將電源線插頭插入家用插座，紅色LED亮即開始加溫。
- 5.加溫結束後，紅色指示燈熄滅，先將電線插頭拔除，再將供電插接器拔開即可。
- 6.蓋回保護蓋，即可使用
- 7.急、慢性疾病、糖尿病、心臟病及對熱不敏感者等身體狀態異常者，請先和醫師討論過再遵循醫囑使用。
- 8.使用本產品時必需套上布套方可使用。
- 9.除家長或監護人已預先設定控制器或已充分教導3歲以上孩童如何安全操作控制器外，孩童不得使用電器。

清潔方式

1. 在做外部清潔工作前,必須先拔掉電源插頭。
2. 先將產品表面的污垢清除乾淨,再用乾淨柔軟的布沾少許廚房用的洗滌劑擦拭。
3. 不可用汽油、甲苯或其他強溶劑等擦洗

產品規格

品名: 電暖水袋

型號: HHF-K9622

消耗功率: 420W

額定電壓: 110V, 60Hz

限用物質表

設備名稱: 電暖水袋 Equipment name		型號 (型式): HHF-K9622 Type designation (Type)				
單元 Unit	物質及其化學符號 Restricted substances and its chemical symbols					
	鉛 Lead (Pb)	汞 Mercury (Hg)	鎘 Cadmium (Cd)	六價鉻 Hexavalent chromium (Cr ⁶⁺)	多溴聯苯 Polybrominated biphenyls (PBB)	多溴二苯醚 Polybrominated diphenyl ethers (PBDE)
袋體	○	○	○	○	○	○
發熱管	○	○	○	○	○	○
供電器	○	○	○	○	○	○
電源線組	○	○	○	○	○	○
組裝塑料件	○	○	○	○	○	○

備考 1. “超出 0.1 wt %” 及 “超出 0.01 wt %” 係指限用物質之百分比含量超出百分比含量基準值。
Note 1: “Exceeding 0.1 wt %” and “exceeding 0.01 wt %” indicate that the percentage content of the restricted substance exceeds the reference percentage value of presence condition.

備考 2. “○” 係指該項限用物質之百分比含量未超出百分比含量基準值。
Note 2: “○” indicates that the percentage content of the restricted substance does not exceed the percentage of reference value of presence.

備考 3. “-” 係指該項限用物質為排除項目。
Note 3: The “-” indicates that the restricted substance corresponds to the exemption.

勳風家電系列・您舒適生活的伙伴

勳風正式保證卡

品質

承蒙選購“勳風家電系列產品”不勝感激，萬一發生故障，可憑本服務卡，享有自購買日期起一年之內保固服務**(不包含配件及消耗性零件)**。

※本卡請填寫使用者姓名、地址、購買日期及經銷商確認章後開始生效。

※如有下列情形之一者，雖在保固服務期間內亦得酌收材料成本費或服務費，請諒解。

- (1) 因使用不當或錯誤而導致之故障、損壞。
- (2) 安裝後經顧客自行改裝引起之故障、損壞。
- (3) 天災、地變所發生之故障。
- (4) 未出示本保證書時。
- (5) 保證書上未填寫購買日期及未蓋經銷商印章時。

※超過保證期間得酌收材料費

※本服務卡無從補發，敬請妥為保存。

請上勳風官網 www.supafine.com.tw 登錄
主機銀色貼紙上的序號，以確保保固權益

購買日期	年 月 日	經銷商蓋章
保證期間	壹 年	
顧客姓名	勳風 企業有限公司 印章	
顧客電話		
顧客地址		

勳風企業有限公司 新北市汐止區八連路一段94巷2-1號
SHIVN FENG ENTERPRISE CO.,LTD 免付費服務專線 **0800-251175**

保證